

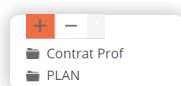
GÉREZ SIMPLEMENT VOS DOSSIERS DE FORMATION

Votre Espace Entreprise par Constructyts, c'est un accès rapide
+ une gestion simple et efficace de vos dossiers de formation.

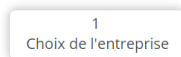


QUE FAIRE DANS VOTRE ESPACE ?

SAISISSEZ VOS DEMANDES DE PRISE EN CHARGE (DPC) EN LIGNE



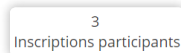
- Dans « Mes demandes », cliquez sur « + », puis sur « PLAN » pour créer une nouvelle demande de prise en charge



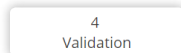
- Vos informations Entreprise sont automatiquement renseignées



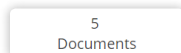
- Complétez les informations relatives à l'action de formation



- Renseignez les informations sur le/les participant(s)

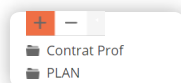


- Validez simplement en indiquant le jour et le lieu de création de votre demande de prise en charge

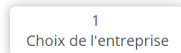


- Transmettez instantanément les documents à Constructyts pour une prise en charge financière

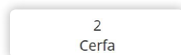
SAISISSEZ VOTRE CERFA CONTRAT DE PROFESSIONNALISATION EN LIGNE



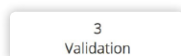
- Dans « Mes demandes », cliquez sur « + », puis sur « Contrat Prof » pour créer un nouveau dossier



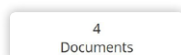
- Vos informations Entreprise sont automatiquement renseignées



- Complétez les informations du bénéficiaire et du tuteur
- Indiquez le nom de la personne en charge du dossier
- Renseignez les éléments liés au contrat
- Sélectionnez l'organisme de formation



- Validez et datez la demande
- Imprimez votre CERFA, signez-le et en un clic chargez dans votre Espace l'ensemble des pièces justificatives demandées



- Transmettez instantanément les documents à Constructyts pour une prise en charge financière

À SAVOIR :

- Vos demandes de prise en charge et CERFA peuvent être enregistrés en brouillon, complétez-les quand vous le souhaitez !
- Votre gestionnaire recevra vos demandes de prise en charge et CERFA en temps réel.

SUIVEZ VOS DOSSIERS DE FORMATION (DPC ET CERFA) EN LIGNE

35
EN INSTRUCTION(S)

155
SOLDÉ(S)

202
HISTORIQUE

 DOCUMENT(S) ÉMIS(S)

 DOCUMENT(S) REÇU(S)

 RÉGLEMENT(S)

 MESSAGE(S)

- Visualisez leur état d'avancement en temps réel
- Consultez les documents transmis et reçus
- Suivez la situation de vos règlements
- Échangez sur vos dossiers de formation avec votre contact régional



QUELS SONT LES AVANTAGES ?

- Gagnez du temps en transmettant immédiatement vos dossiers de formation à Constructys
- Communiquez facilement avec votre gestionnaire
- Consultez n'importe où, n'importe quand vos dossiers en cours et votre historique de formation
- Gérez les formations de vos salariés dans votre Espace Entreprise sécurisé
- Oubliez les demandes et CERFA papier... c'est terminé !

QU'EN PENSENT LES ENTREPRISES ?

ENTREPRISE DE COUVERTURE :

« L'outil nous permet de gagner du temps et d'optimiser notre gestion des dossiers de formation. La dématérialisation des demandes nous apporte de l'autonomie et nous procure un meilleur suivi de nos dossiers. »



COMMENT ACCÉDER À VOTRE ESPACE ?

- 1 • Rapprochez-vous de votre contact régional et recevez vos identifiants de connexion
- 2 • Connectez-vous sur constructys.fr et cliquez sur l'encart en haut à droite pour accéder à votre Espace Entreprise

 ACCÉDEZ À
VOTRE ESPACE

- 3 • Saisissez votre identifiant et mot de passe reçus par mail

IDENTIFIANT

MOT DE PASSE

[Mot de passe oublié](#)

- 4 • Vous y êtes ? Vous pouvez désormais créer des accès à vos collaborateurs, et découvrir votre Espace Entreprise. Bonne découverte !