

# GÉREZ SIMPLEMENT VOS DOSSIERS DE FORMATION

Votre Espace Entreprise par Constructys, c'est un accès rapide  
+ une gestion simple et efficace de vos dossiers de formation.



## QUE FAIRE DANS VOTRE ESPACE ?





### SAISISSEZ VOTRE CERFA CONTRAT DE PROFESSIONNALISATION EN LIGNE

- |                      |  |
|----------------------|--|
| + -                  | <ul style="list-style-type: none"> <li>• Dans « Mes demandes », ajoutez un nouveau dossier</li> </ul>  |
| 1<br>Tiers Demandeur | <ul style="list-style-type: none"> <li>• Vos informations Entreprise sont automatiquement renseignées</li> </ul>   |
| 2<br>Cerfa           | <ul style="list-style-type: none"> <li>• Complétez les informations du bénéficiaire et du tuteur</li> <li>• Indiquez le nom de la personne en charge du dossier</li> <li>• Renseignez les éléments liés au contrat</li> <li>• Sélectionnez l'organisme de formation</li> </ul> |
| 3<br>Validation      | <ul style="list-style-type: none"> <li>• Validez et datez la demande</li> </ul>  |
| 4<br>Documents       | <ul style="list-style-type: none"> <li>• Imprimez votre Cerfa, signez et chargez directement dans votre Espace l'ensemble des pièces demandées en un clic</li> <li>• Transmettez instantanément les documents à Constructys pour une prise en charge financière</li> </ul>     |

#### À SAVOIR :

- Votre gestionnaire recevra votre Cerfa en temps réel
- Votre Cerfa peut être enregistré en brouillon, complétez-le quand vous le souhaitez !

### SUIVEZ VOS DOSSIERS DE FORMATION EN LIGNE EN VISUALISANT

- |   |  |                          |  |
|---|--|--------------------------|--|
| <b>35</b><br>EN INSTRUCTION(S)  | <b>155</b><br>SOLDÉ(S)   | <b>202</b><br>HISTORIQUE | <ul style="list-style-type: none"> <li>• Leur état d'avancement en temps réel</li> </ul>                               |
| <br>DOCUMENT(S) EMI(S) | <br>DOCUMENT(S) REÇU(S) |                          | <ul style="list-style-type: none"> <li>• Les documents transmis et reçus</li> </ul>                                    |
|   | <br>RÈGLEMENT(S)        |                          | <ul style="list-style-type: none"> <li>• La situation de vos règlements</li> </ul>                                     |
|   | <br>MESSAGE(S)          |                          | <ul style="list-style-type: none"> <li>• Échangez sur vos dossiers de formation avec votre contact régional</li> </ul> |



## QUELS SONT LES AVANTAGES ?

- Gagnez du temps en transmettant immédiatement vos dossiers de formation à Constructys
- Communiquez facilement avec votre gestionnaire
- Consultez n'importe où, n'importe quand vos dossiers en cours et votre historique de formation,
- Gérez les formations de vos salariés sur votre Espace Entreprise sécurisé
- Oubliez les Cerfa papier... c'est terminé !

## QU'EN PENSENT LES ENTREPRISES ?

### ENTREPRISE DE COUVERTURE :

« L'outil nous permet de gagner du temps et d'optimiser notre gestion des dossiers de formation. La dématérialisation des contrats de professionnalisation nous apporte de l'autonomie et nous procure un meilleur suivi de nos dossiers. »

### ENTREPRISE DE MONTAGE DE STRUCTURES MÉTALLIQUES :

« Notre Espace Entreprise nous offre plus d'indépendance grâce à la visualisation en temps réel de l'état d'avancement de nos dossiers de formation et l'enregistrement des contrats en brouillon. Cela nous permet de prendre le temps de rassembler les informations et documents nécessaires pour compléter ces derniers avant leur transmission. De plus, grâce à l'outil, nous gagnons en réactivité : nous pouvons facilement échanger avec notre contact régional Constructys sur le traitement des dossiers en cours et le pointage des remboursements par la comptabilité est facilité. »



## COMMENT ACCÉDER À VOTRE ESPACE ?

- 1 • Rapprochez-vous de votre contact régional et recevez vos identifiants de connexion
- 2 • Connectez-vous sur [constructys.fr](https://constructys.fr) et cliquez sur l'encart en haut à droite pour accéder votre Espace Entreprise



- 3 • Saisissez votre identifiant et mot de passe reçus par mail

IDENTIFIANT  
marie.petit@construction-cie.com

MOT DE PASSE  
.....

VALIDER

[Mot de passe oublié](#)

- 4 • Vous y êtes ? Vous pouvez désormais créer des accès à vos collaborateurs, et découvrir votre Espace Entreprise.